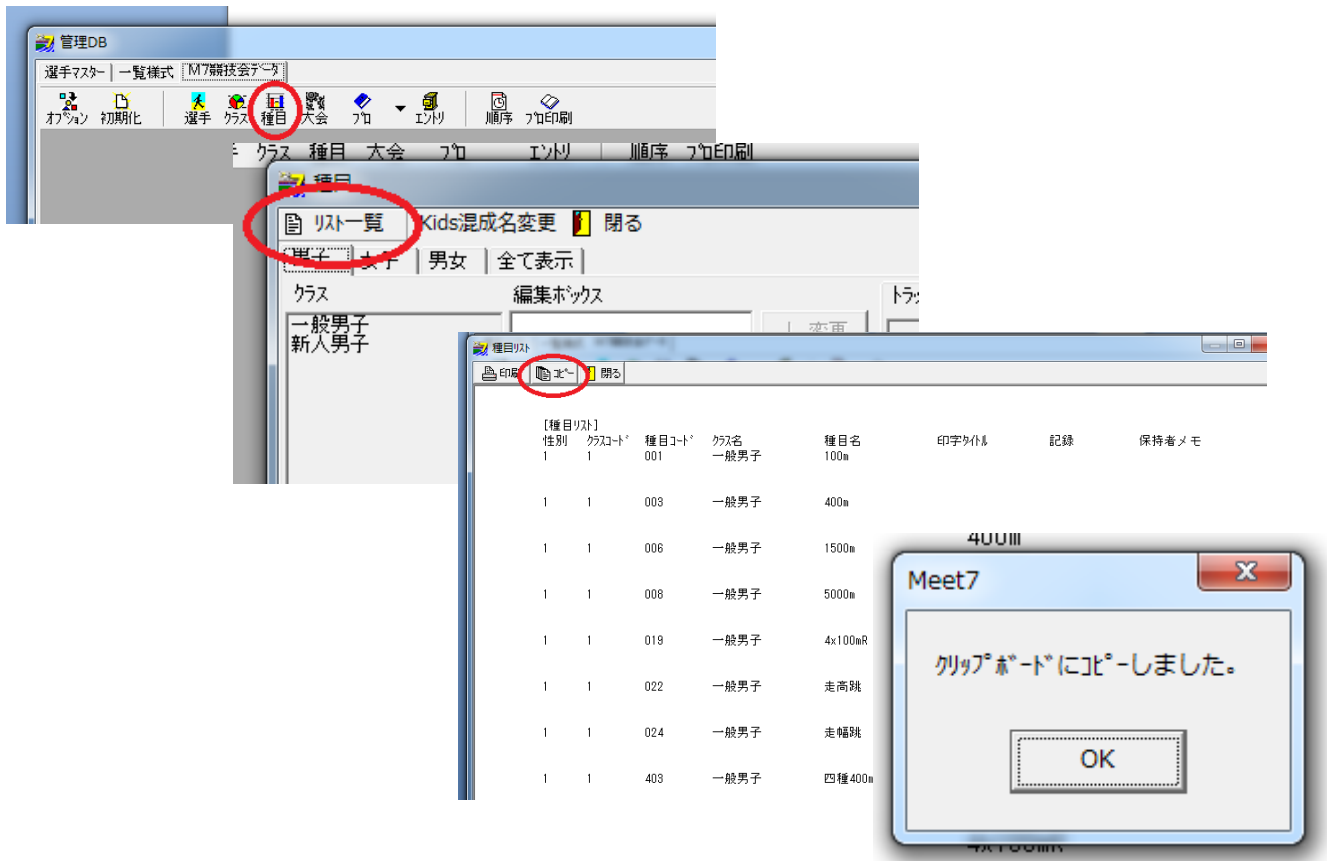


1. 登録された種目リストをクリップボード経由で取り出します

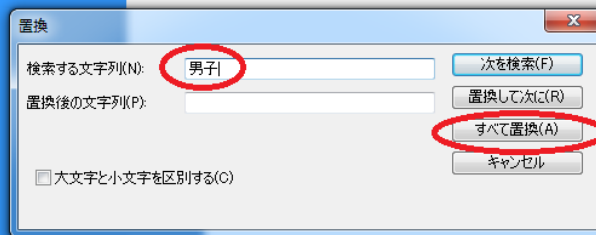


メモ帳に貼り付け、「男子」「女子」の文字列をそれぞれ削除します。(※申し込みドロップダウンには「男子」、「女子」の文字列は不要の為)



[種目リスト]

性別	クラスコード	種目コード	クラス名	種目名	印字タイトル	記録	保持者メモ
1	1	001	一般	男子 100m			
1	1	003	一般	男子 400m			
1	1	006	一般	男子 1500m			
1	1	008	一般	男子 5000m			
1	1	019	一般	男子 4x100mR			
1	1	022	一般	男子 走高跳			
1	1	024	一般	男子 走幅跳			
1	1	403	一般	男子 四種400m			
1	1	413	一般	男子 四種110mH			
1	1	422	一般	男子 四種走高跳			
1	1	426	一般	男子 四種砲丸投			
1	1	451	一般	男子 四種競技			
1	5	013	新人	男子 110mH			
1	5	016	新人	男子 3000mSC			



混成の子種目は必要ないので、除外しておきましょう

[種目リスト]

性別	クラスコード	種目コード	クラス名	種目名	印字タイトル	記録
1	1	001	一般	100m		
1	1	003	一般	400m		
1	1	006	一般	1500m		
1	1	008	一般	5000m		
1	1	019	一般	4x100mR		
1	1	022	一般	走高跳		
1	1	024	一般	走幅跳		
1	1	403	一般	四種400m		
1	1	413	一般	四種110mH		
1	1	422	一般	四種走高跳		
1	1	426	一般	四種砲丸投		
1	1	451	一般	四種競技		

syumoku シート

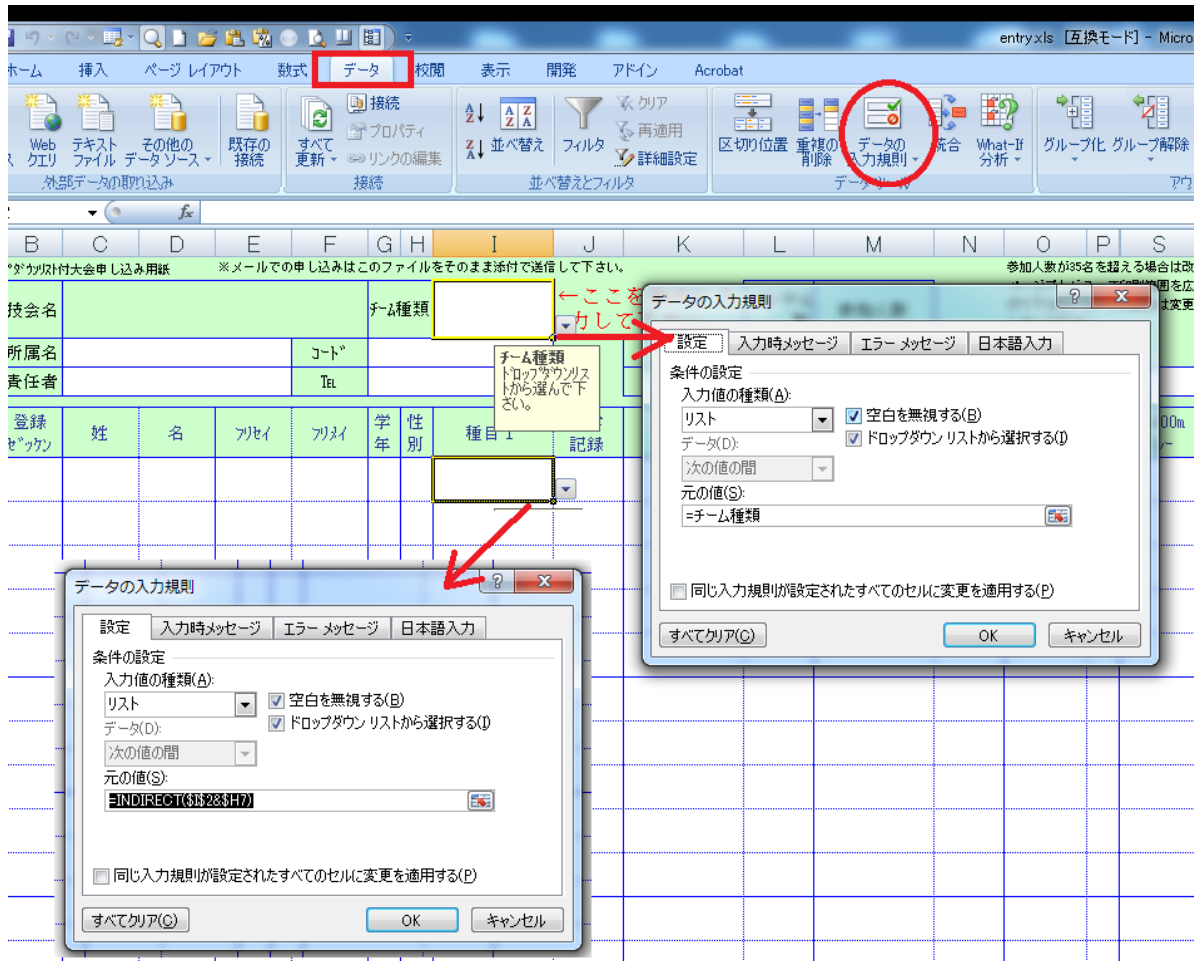
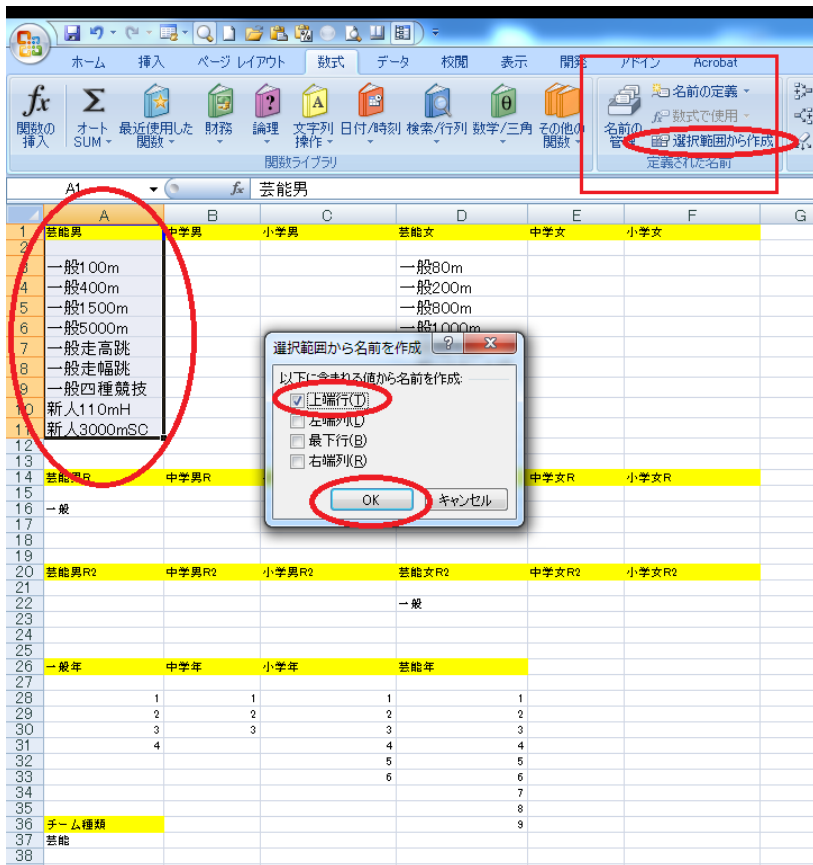
A	B	C	D	E	F
芸能男	中学男	小学男	芸能女	中学女	小学女
一般100m			一般80m		
一般400m			一般200m		
一般1500m			一般800m		
一般5000m			一般1000m		
一般走高跳			一般砲丸投		
一般走幅跳			一般ソフトボール投		
一般四種競技			新人80mH		
新人110mH					
新人3000mSC					
芸能男R	中学男R	小学男R	芸能女R	中学女R	小学女R
			一般		
芸能男R2	中学男R2	小学男R2	芸能女R2	中学女R2	小学女R2
一般			新人		
男女混合			男女混合		
一般年	中学年	小学年	芸能年		都道府県
1	1	1	1		北海道
2	2	2	2		青森
3	3	3	3		岩手
4	4	4	4		宮城
			5		秋田
			6		山形
			7		福島
			8		茨城
			9		栃木
チーム種類					群馬
芸能					埼玉
					千葉
					東京都
					神奈川県
					山梨県
					新潟県
					長野県
					富山県
					石川県

syumoku シートに 1. で取り出した種目名を該当する範囲内にコピーしてドロップダウンリストのセレクト制限をかけます

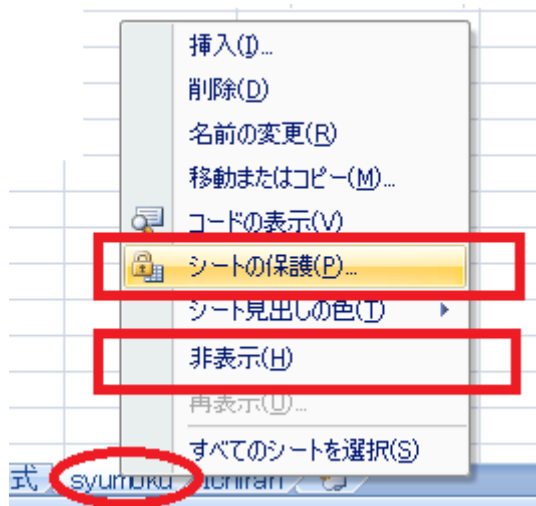
The screenshot shows the Excel interface with the 'syumoku' sheet. Red arrows point to various data ranges with labels explaining the selection process for a dropdown list:

- チーム種類範囲名**: Points to the header row (row 1) of the 'チーム種類' (Team Type) section.
- 許可する種目名**: Points to the list of sports events (rows 2-11) under the '芸能男' and '芸能女' categories.
- 4x100R の範囲名**: Points to the '一般' (General) row (row 16) under the '芸能女R' category.
- 許可するクラス名**: Points to the '新人' (Novice) row (row 23) under the '芸能女R2' category.
- リレーその他の範囲名**: Points to the '新人' (Novice) row (row 23) under the '芸能女R2' category.
- 許可するクラス名**: Points to the '新人' (Novice) row (row 23) under the '芸能女R2' category.
- 学年の範囲名**: Points to the header row (row 26) of the '学年' (Grade) section.
- 許可する学年数字**: Points to the list of grade numbers (rows 27-35) under the '一般年' category.
- チーム種類範囲名**: Points to the header row (row 36) of the 'チーム種類' (Team Type) section.
- 許可するチーム種類**: Points to the '芸能' (Sports) row (row 37) under the 'チーム種類' section.

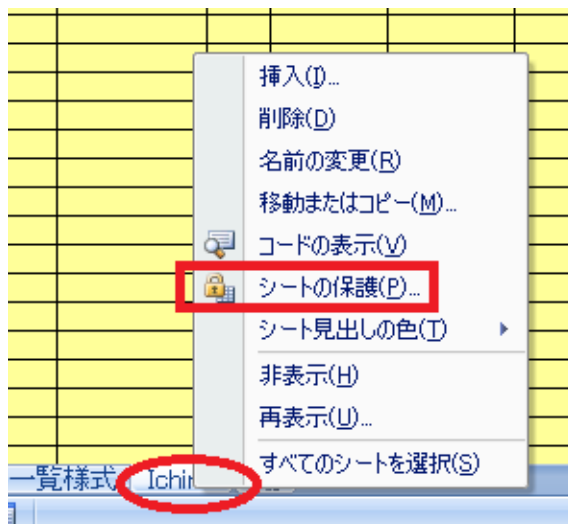
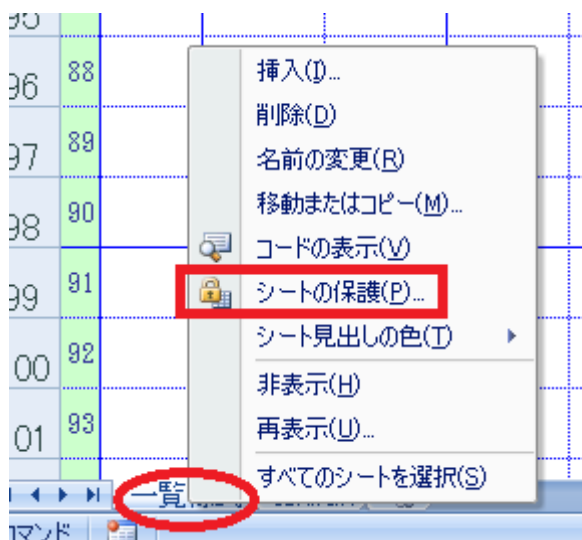
範囲名を付けて、一覧様式シートの入力規則とリンクします



syumoku シートが完成したら、申し込み者が加工できないようにパスワード保護をかけ、非表示にしましょう



一覧様式シートと Ichiran シートにもそれぞれパスワード保護をかけておきましょう



申し込み用エクセルファイルが完成したら、大会要項と共に、Web サイトにアップします。
必要事項を記入の上、エクセルシートをそのまま添付で事務局に送付するよう案内し、返信を待ちます。